

Интерфейс KNX

KLIC-DD(3)
KLIC-DI

Интеграция сплит-систем, Sky Air и VRV в системе умного дома/управления зданием

Подключение внутренних блоков сплит-системы к интерфейсу KNX системы умного дома



Подключение внутренних блоков Sky Air / VRV к интерфейсу KNX для интеграции в BMS

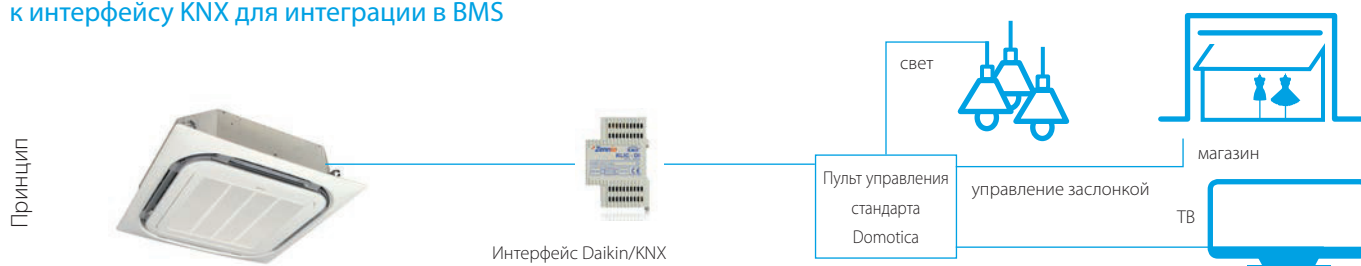




Схема интерфейса KNX

Интеграция внутренних блоков Daikin через интерфейс KNX позволяет контролировать и управлять несколькими устройствами, такими как осветительные приборы и жалюзи, из одного пульта централизованного управления. Одна особенно важная характеристика - это возможность программировать

'сценарий' - такой как "Работа во время Вашего отсутствия" - где конечный пользователь выбирает ряд команд для одновременного исполнения, активируемых при выборе этого сценария. Например, в режиме «Отсутствие дома» кондиционер выключен, подсветка тоже, жалюзи закрыты, сигнализация включена.

Интерфейс KNX

	 KLIC-DD(3) Размер 45x45x15 мм Сплит-системы	 KLIC-DI Размер 90x60x35 мм Sky Air	VRV
Основное управление			
Вкл./Выкл	●	●	●
Режим	Авто, нагрев, сниж. влажн., вент-р, охл.	Авто, нагрев, сниж. влажн., вент-р, охл.	Авто, нагрев, сниж. влажн., вент-р, охл.
Температура	●	●	●
Ступенчатое регулирование скорости вентилятора	3 или 5 + авто	2 или 3	2 или 3
Роторный с качающимся ротором	Останов или движение	Останов или движение	Поворот или зафиксированное положение (5)
Усовершенствованные функции			
Управление ошибками	Ошибки связи, ошибки блоков Daikin		
Сцены	●	●	●
Автоматическое выключение	●	●	●
Ограничение температуры	●	●	●
Начальная конфигурация	●	●	●
Конфигурация ведущий/ведомый		●	●